

# HOME BALL®



**ÉQUIPEMENTS TRANSPORTABLES**  
**SPORTS & MINI-JEUX POUR**  
**JOUER PARTOUT TOUTE L'ANNÉE**

# LE HOME BALL®, C'EST QUOI ?



## INVENTION FRANÇAISE

En 2010, **Dominique Desbouillons** fabrique une cage en filet avec des cibles pour divertir les membres de sa famille. Rapidement, l'engouement dépasse le cercle familial.

Aujourd'hui devenu un incontournable pour les acteurs du monde du sport et du loisir (collectivités, associations, etc...), **Home Ball® compte désormais plus de 1500 terrains sur le territoire national** et continue d'accélérer son ascension.

L'objectif : **favoriser l'inclusion en développant le sport pour tous** à travers trois nouvelles pratiques sportives.

## NOS ÉQUIPEMENTS TRANSPORTABLES

### HOME BALL® TRANSPORTABLE

Prévues pour une pratique nomade du Home Ball®, nos structures transportables permettent d'aller au-devant des publics dans tous types de lieux afin de proposer des activités sportives accessibles à tous.

Grâce à notre système d'emboîtement simple et rapide, montez et démontez votre terrain en moins de 20 min et profitez de sa transportabilité pour amener le sport là où les équipements sportifs manquent.



*TRANSPORTEZ ET STOCKEZ VOTRE ÉQUIPEMENT GRÂCE À NOTRE CHARIOT !*

### POURQUOI CHOISIR CE MODÈLE ?

- S'installe partout, en intérieur comme en extérieur
- Mise en place rapide et sans outils
- Stockage et transport facile
- Structure robuste, sécurisée et autoportée




POSEZ



EMBOITEZ



SCRATCHEZ



ACCROCHEZ



MONTAGE RAPIDE SANS OUTILS !

TERRAIN SEUL



JUXTAPOSÉ 2 TERRAINS



JUXTAPOSÉ 4 TERRAINS

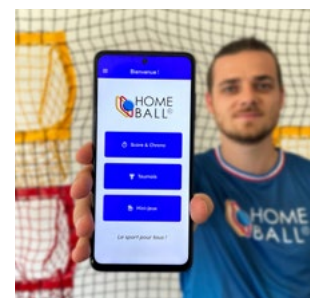
### PANNEAU DE RÈGLES

Notre panneau XXL à placer à proximité de votre Home Ball® permet aux joueurs de retrouver les règles détaillées de nos pratiques sportives ainsi que des QR Codes pour accéder à des vidéos et du contenu pédagogique.



### L'APPLI HOME BALL


Home Ball® lance son application mobile officielle ! Compteur de points, chrono, générateur de tournois et mini-jeux, retrouvez toutes les fonctionnalités indispensables pour tout animateur ou joueur de Home Ball®.



# 3 NOUVEAUX SPORTS POUR TOUS !

## RÈGLES COMMUNES AUX 3 SPORTS

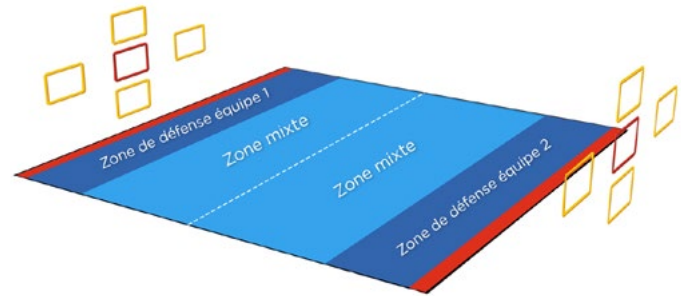
Objectif : gagner son match en marquant le plus de points possible dans les cibles jaunes du camp adverse.

 5 minutes (deux périodes de 2min30s)



 Attention aux déviations du ballon : c'est le dernier joueur qui le touche qui est sanctionné.

### Zones de jeu et rôles



**Joueur libre** Sa zone de défense + zone mixte

**Pivot** Zone mixte uniquement

À noter : 2 joueurs libres max par équipe. À partir du 3 vs 3, chaque équipe comporte au moins 1 pivot.

## 3 SPORTS INCLUSIFS, FUN & LUDIQUES !

Le nombre de joueurs recommandés pour la pratique du Home Ball® dépend de la dimension du terrain utilisé. Vous souhaitez découvrir nos pratiques sportives plus en détails et en vidéo ? Scannez les QR Codes ci-dessous.

### HOME BALL HAND



Spécificité de notre pratique à la main le porteur du ballon ne peut ni marcher ni dribbler (soit il passe, soit il tire). Interdiction de tirer en extension.

#### NOMBRE DE JOUEURS

4M50	6M50	8M50
<b>2 vs 2</b>	<b>3 vs 3</b>	<b>4 vs 4</b>

+1 joueur par équipe pour la pratique loisir.

Pour tout savoir sur le Home Ball® Hand, scannez le QR Code !



### HOME BALL FOOT



Spécificité de notre pratique au pied le joueur peut gratter le ballon dans la zone de défense adverse tant que son pied n'entre pas en contact avec la zone.

#### NOMBRE DE JOUEURS

4M50	6M50	8M50
<b>1 vs 1</b>	<b>2 vs 2</b>	<b>3 vs 3</b>

+1 joueur par équipe pour la pratique loisir.

Pour tout savoir sur le Home Ball® Foot, scannez le QR Code !



### HOME BALL FAUTEUIL



Spécificité de notre pratique handisport le porteur du ballon ne peut pas se déplacer (soit il passe, soit il tire). Idéal pour mélanger valides et non-valides.

#### NOMBRE DE JOUEURS

4M50	6M50	8M50
<b>1 vs 1</b>	<b>2 vs 2</b>	<b>3 vs 3</b>

+1 joueur par équipe pour la pratique loisir.

Pour tout savoir sur le Home Ball® Hand Fauteuil, scannez le QR Code !

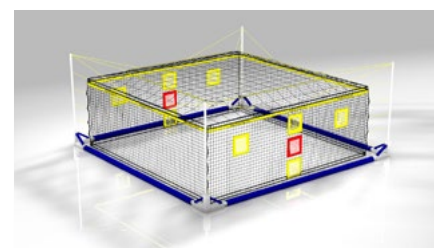


# TRANSPORTABLE TERRAIN SEUL



## COMPOSITION D'UN ÉQUIPEMENT

- 1 filet de Home Ball®
- 4 embases d'angle
- Barres et jonctions au sol
- 4 poteaux d'angle partie haute
- 4 poteaux d'angle partie basse
- 24 tendeurs courts
- 4 tendeurs longs de toit
- Kit de mousses de protection
- 2 ballons : 1 HB® Foot & 1 HB® Hand
- Règles du jeu sur le filet
- Notice de sécurité et de montage

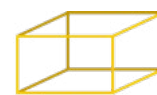


**IDÉAL POUR DYNAMISER  
L'ANIMATION SPORTIVE EN  
TOUS LIEUX !**

DIMENSION	RÉFÉRENCE
4M50 X 4M50	HB44T001
6M50 X 6M50	HB66T001
8M50 X 8M50	HB88T001



SCANNEZ LE QR  
CODE POUR EN  
SAVOIR + !



### POIDS TOTAL DE LA STRUCTURE

4M50 X 4M50	6M50 X 6M50	8M50 X 8M50
155KG	185KG	220KG

### LONGUEUR DU TUBE LE + LONG

4M50 X 4M50	6M50 X 6M50	8M50 X 8M50
1M85	2M	2M

### DIMENSIONS HORS TOUT INSTALLÉ

4M50 X 4M50	6M50 X 6M50	8M50 X 8M50
4M50 X 4M50 X 3M	6M50 X 6M50 X 3M	8M50 X 8M50 X 3M50

# TRANSPORTABLE JUXTAPOSÉ

## BLOC 2 TERRAINS



### COMPOSITION D'UN ÉQUIPEMENT


- 2 filets de Home Ball®
- 48 tendeurs courts
- 8 tendeurs longs de toit
- 6 embases d'angle spécifiques\*
- Barres et jonctions au sol
- 6 poteaux d'angle partie haute
- 6 poteaux d'angle partie basse
- Kit de protection pour les embases et tubes
- 4 ballons : 2 HB® Foot & 2 HB® Hand
- Règles du jeu sur le filet
- Notice de sécurité et de montage



DIMENSION	RÉFÉRENCE	L TUBE LE + LONG	POIDS
9M X 4M50	HB44T002	1M85	265KG
13M X 6M50	HB66T002	2M	310KG
17M X 8M50	HB88T002	2M	380KG

#### \*LES EMBASES D'ANGLE SPÉCIFIQUES POUR 2 TERRAINS

Des embases d'angle spécifiques ont été développées pour joindre les deux terrains juxtaposés:



Vue côté

Vue dessus

#### Idéal pour...


Clubs - Écoles - Centres de Loisirs - Parcs et Espaces verts  
- Parcs d'accrobranche - Campings - Festivals - Loueurs -  
Animateurs - Collectivités - Mairies

## BLOC 4 TERRAINS



### COMPOSITION D'UN ÉQUIPEMENT


- 4 filets de Home Ball®
- 96 tendeurs courts
- 16 tendeurs longs de toit
- 9 embases d'angle spécifiques\*
- Barres et jonctions au sol
- 9 poteaux d'angle partie haute
- 9 poteaux d'angle partie basse
- Kit de protection pour les embases et tubes
- 8 ballons : 4 HB® Foot & 4 HB® Hand
- Règles du jeu sur le filet
- Notice de sécurité et de montage



DIMENSION	RÉFÉRENCE	L TUBE LE + LONG	POIDS
9M X 9M	HB44T004	1M85	425KG
13M X 13M	HB66T004	2M	515KG
17M X 17M	HB88T004	2M	640KG

#### \*LES EMBASES D'ANGLE SPÉCIFIQUES POUR 4 TERRAINS

Des embases spécifiques ont été développées pour joindre les quatre terrains juxtaposés:

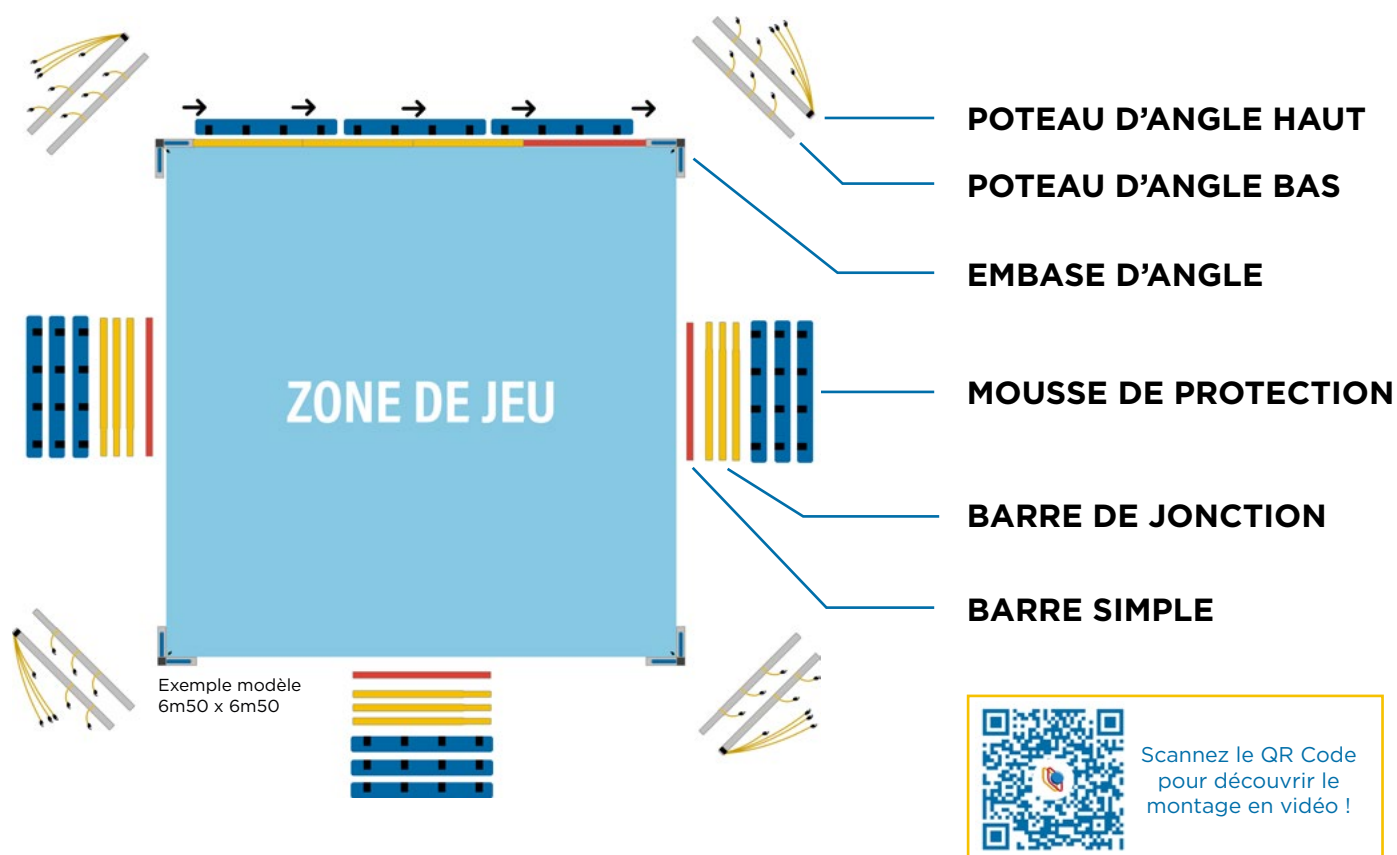


Vue dessus

EMBASE CENTRALE & D'ANGLE

#### Idéal pour...

Clubs - Fédérations - Bases de loisirs - Parcs de loisirs  
- Professionnels de l'animation et de l'événementiel -  
Communauté d'agglomération



## COMPOSITION D'UN ÉQUIPEMENT SEUL

	EMBASES D'ANGLE	BARRES SIMPLES	BARRES DE JONCTION	POTEAUX HAUTS & BAS	MOUSSES DE PROTECTION	TENDEURS COURTS	TENDEURS DE TOIT	FILET
<b>4M50 X 4M50</b>	4	L : 1M50 - QTE : 4	8	4	8	24	4	1
<b>6M50 X 6M50</b>	4	L : 2M - QTE : 4	12	4	12	24	4	1
<b>8M50 X 8M50</b>	4	L : 2M - QTE : 4	16	4	16	24	4	1

### 1 - MISE EN PLACE

La mise en place pour le montage de nos équipements est simple : il suffit de positionner, comme sur le schéma ci-dessus, les différents éléments qui composent un terrain de Home Ball®.

### 2 - EMBOÎTEMENT

Pour le montage de la structure métallique, rien de plus facile ! Emboîtez au maximum une **barre simple** dans une embase d'angle puis emboîtez les **barres de jonction** dans celles-ci. Emboîtez une nouvelle embase d'angle et le tour est joué. Répétez l'opération pour les 4 côtés. Une fois le cadre au sol monté, emboîtez les 4 poteaux d'angle et scratchez les mousses de protection.

### 3 - ACCROCHE DU FILET

Déroulez le filet puis accrochez ses 4 coins supérieurs pour le suspendre, puis ses 4 coins inférieurs pour le tendre. Attachez ensuite les tendeurs de toit pour élever le filet. Pour finir, accrochez les tendeurs courts toutes les 8 mailles environ dans chaque angle, contrôlez la tension et votre terrain est PRÊT !

# AVANTAGES DE L'ÉQUIPEMENT

## LE HOME BALL® TRANSPORTABLE, POUR UNE UTILISATION NOMADE !

Le Home Ball® transportable peut devenir un outil indispensable pour aller au-devant de vos publics et organiser des animations en intérieur comme en extérieur.

Jouez sur un terrain de foot, à l'intérieur d'un gymnase, sur un bout de parking, un parvis de mairie ou encore un terrain de tennis : **c'est VOUS qui choisissez !**

Grâce à notre système d'emboîtement simple et rapide, montez et démontez votre structure en moins de 20 minutes et profitez de sa transportabilité pour amener le sport là où les équipements sportifs manquent.

### L'OUTIL IDÉAL POUR...

- Campings
- Centres de vacances
- Gîtes
- Parcs & Bases de Loisirs
- Complexes sportifs
- Associations
- Fédérations
- Collectivités territoriales
- Services des Sports
- Services Jeunesse
- Établissements scolaires
- Agences d'Événementiel
- Hôtels
- Entreprises



EXEMPLES D'INSTALLATIONS DE HOME BALL® TRANSPORTABLE

## LA STRUCTURE AUTOPORTÉE HOME BALL®

### POUR L'INSTALLER SUR TOUS TYPES DE SOLS


- La structure de nos équipements transportables vous permet de les installer où vous le voulez.
- Le système de montage par emboîtement vous assure une installation rapide et sans outils.
- Les embases d'angle sont équipées d'un pied réglable permettant l'installation de vos équipements sur sols fragiles.
- L'empatement et le poids de nos équipements assurent une excellente tenue au sol.



## LES PROTECTIONS EN MOUSSE HOME BALL®

### MISE EN PLACE SIMPLE ET PROTECTION OPTIMALE

- Mousses de protection pour barres au sol de diamètre 110mm, d'épaisseur 25mm et de longueur 1m90.
- Deux mousses de protection par embase d'angle.
- Des mousses étudiées et adaptées à la structure métallique Home Ball® pour protéger les utilisateurs.
- Un système de fixation par scratch pour une installation rapide.



## LE STOCKAGE DE L'ÉQUIPEMENT HOME BALL®

### UN CHARIOT POUR LE TRANSPORT ET LE STOCKAGE DE VOTRE ÉQUIPEMENT !

- Un encombrement maximum de 2m (L) x 0,50m (l) x 1,30m (h) pour un stockage facile !
- Des roues solides et pivotantes de diamètre 200mm pour un déplacement idéal.
- Des matériaux robustes : structure métallique avec traitement par galvanisation à chaud.



RÉFÉRENCE : HB00CH01

# LE HOME BALL® EN RÉSUMÉ...

## 3 NOUVEAUX SPORTS



Home Ball®  
**HAND**

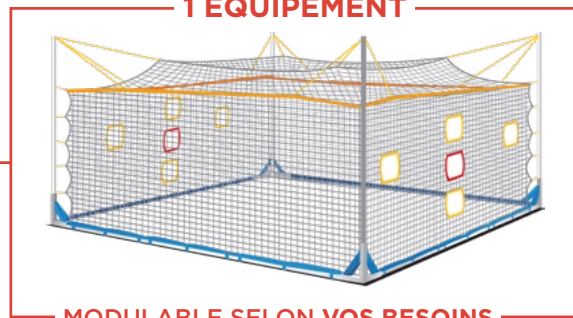


Home Ball®  
**FOOT**




Home Ball®  
**FAUTEUIL**

## 1 ÉQUIPEMENT




MODULABLE SELON VOS BESOINS




3 DIMENSIONS DE TERRAIN


## 3 BLOCS DE TERRAIN(S)



Home Ball®  
**1 TERRAIN**



Home Ball®  
**2 TERRAINS**



Home Ball®  
**4 TERRAINS**

## UN OUTIL PÉDAGOGIQUE INDISPENSABLE

Grâce à nos années d'expérience et à l'analyse des retours d'expérience sur les événements organisés par notre équipe (événementiels, séminaires, interventions dans les écoles et centres de loisirs, compétitions), nous avons développé de nombreux challenges, mini-jeux & exercices adaptés à tous les âges et tous les publics pour favoriser l'inclusion.

Nous souhaitons que tous les utilisateurs d'équipements Home Ball® puissent bénéficier des meilleures animations pour progresser et s'amuser. Ainsi, nous avons développé l'application Home Ball® spécialement pour vous, afin de pleinement valoriser votre acquisition.

C'est gratuit et disponible sur [www.home-ball.com/a-vous-de-jouer](http://www.home-ball.com/a-vous-de-jouer) ou en scannant le QR Code !



## DES QUESTIONS ?

NOTRE ÉQUIPE EST LÀ POUR  
VOUS ACCOMPAGNER.

+33 (0)2 33 50 79 19

[contact@home-ball.com](mailto:contact@home-ball.com)

[www.home-ball.com](http://www.home-ball.com)



[www.whoie-ball.com](http://www.whoie-ball.com)